


FOLGE 2
PRAXISBAUSTEIN 2

Mit der Kamera die Umwelt erkunden



Fotoprojekte mit Schulkindern können in verschiedener Art und Weise durchgeführt werden. Als Fotorätsel, als thematisches Fotoprojekt oder einfach als Lächelsafari. Sie lassen sich einfach umsetzen, da:

- die Kinder häufig eigene Fotoapparate besitzen
- der technische Aufwand gering ist
- Fotografieren Möglichkeiten eröffnet die Umwelt zu erkunden und sich mit Themen auseinanderzusetzen
- die Bilder der Kinder viele Möglichkeiten eröffnen über ihre Bildwelten zu sprechen.



Projektideen

Ich fotografiere DICH



Was braucht man?

- Fotoapparat oder Tablet




Umsetzung

Kinder fotografieren sich gegenseitig und verständigen sich darüber, welches Bild veröffentlicht werden darf. Hier geht es in erster Linie um das Recht am eigenen Bild und die Sensibilisierung für das Urheber- und Persönlichkeitsrecht.

Auf die Perspektive kommt es an

Was braucht man?

- Fotoapparat oder Tablet
- evtl. eine kleine Trittleiter



Umsetzung

Kinder fotografieren Dinge aus unterschiedlicher Perspektive (Frosch-, Vogel- und Normalperspektive) und erleben, wie unterschiedlich ein und dasselbe Motiv wirken kann.

Thematisches Fotoprojekt

Was braucht man?

- Fotoapparat oder Tablet
- Thema



Umsetzung

Kinder ziehen los, um zu einem bestimmten Thema oder Motto Fotos zu machen z.B. „Da fühl ich mich wohl“; „Meine, deine, unsere Welt“; „Alles bewegt sich!“ Anschließend werden alle Fotos gesichtet und die besten zu einer Fotoausstellung zusammengestellt. Die Fotos bieten viele Anlässe, um über das Thema und die gewählte Perspektive zum Thema zu sprechen.

Lächelsafari

Was braucht man?

- Fotoapparat oder Tablet
- Motive, die dich anlächeln

Umsetzung

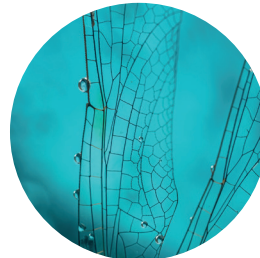
Kinder ziehen los und fotografieren alles, was sie anlächelt, oder arrangieren Gegenstände so, dass sie lächeln.



Mit dem Mikroskop auf Entdeckungstour

Was braucht man?

- Digitales Mikroskop
- Laptop
- App: Max-see



Umsetzung

Mit dem digitalen Mikroskop können Kinder in die Tiefenstruktur von Dingen und Gegenständen eindringen. Sie entdecken faszinierende Strukturen kleinster Teile ihrer Umwelt und können diese von anderen erraten lassen.

Weitere Projektideen sind zu finden unter:

kinder.jff.de/
www.kita.bayern/

Projektbeispiele und Anleitungen des JFF – Institut für Medienpädagogik
Digitales Angebot des Staatsinstituts für Frühpädagogik und Medienkompetenz IFP